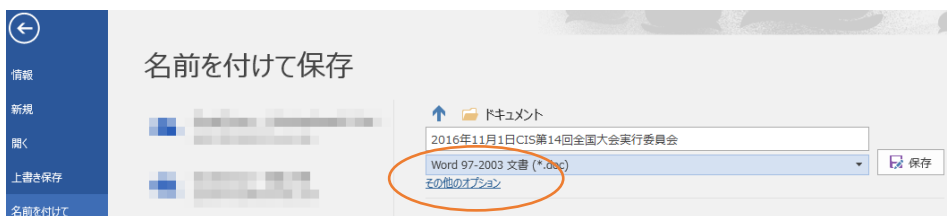


情報コミュニケーション学会 PDF ファイル作成方法について

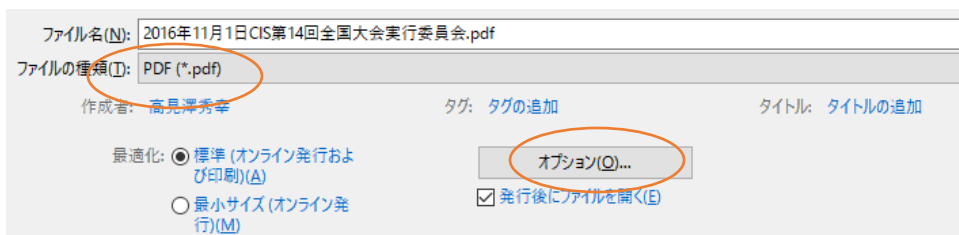
論文集での文字化けやレイアウト崩れを防ぐために、PDF を作成する際には、フォントを埋め込んだ PDF を作成して下さい。

■ Word 2016 の場合の設定

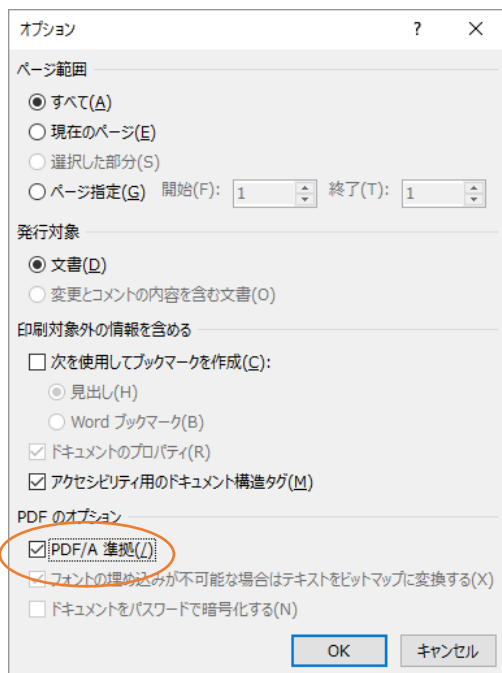
- ① 「ファイル」 → 「名前を付けて保存」
- ② その他のオプションを選択



- ③ ファイルの種類を PDF (*.PDF) にして、オプションをクリック

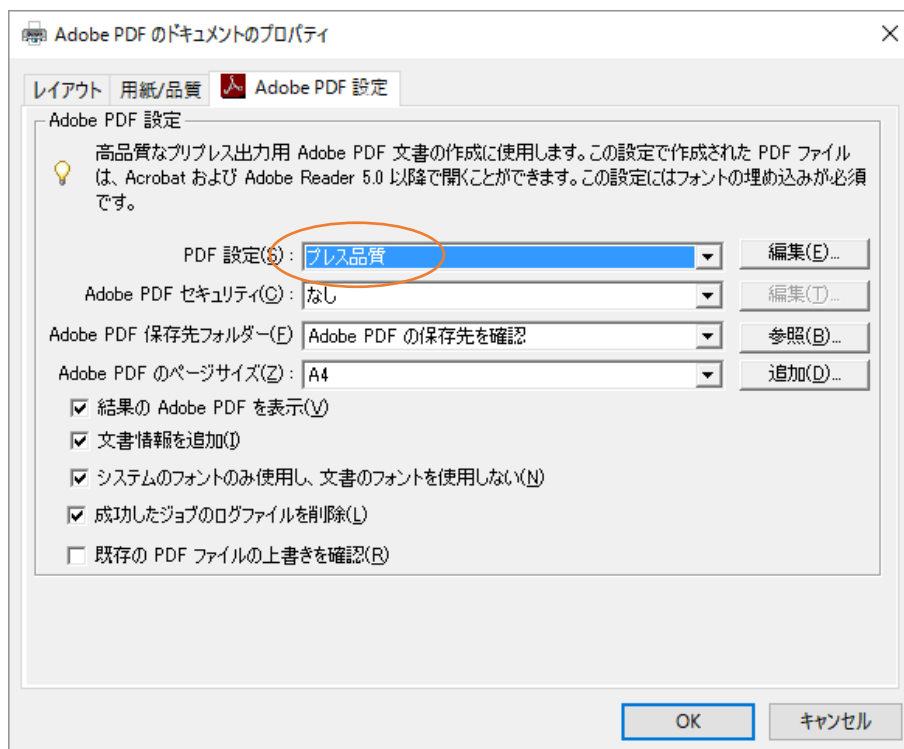


- ④ PDF/A 準拠をチェック



■ Adobe Acrobat の場合の設定

① Adobe PDF 設定の PDF 設定を「プレス品質」にして下さい。



以上